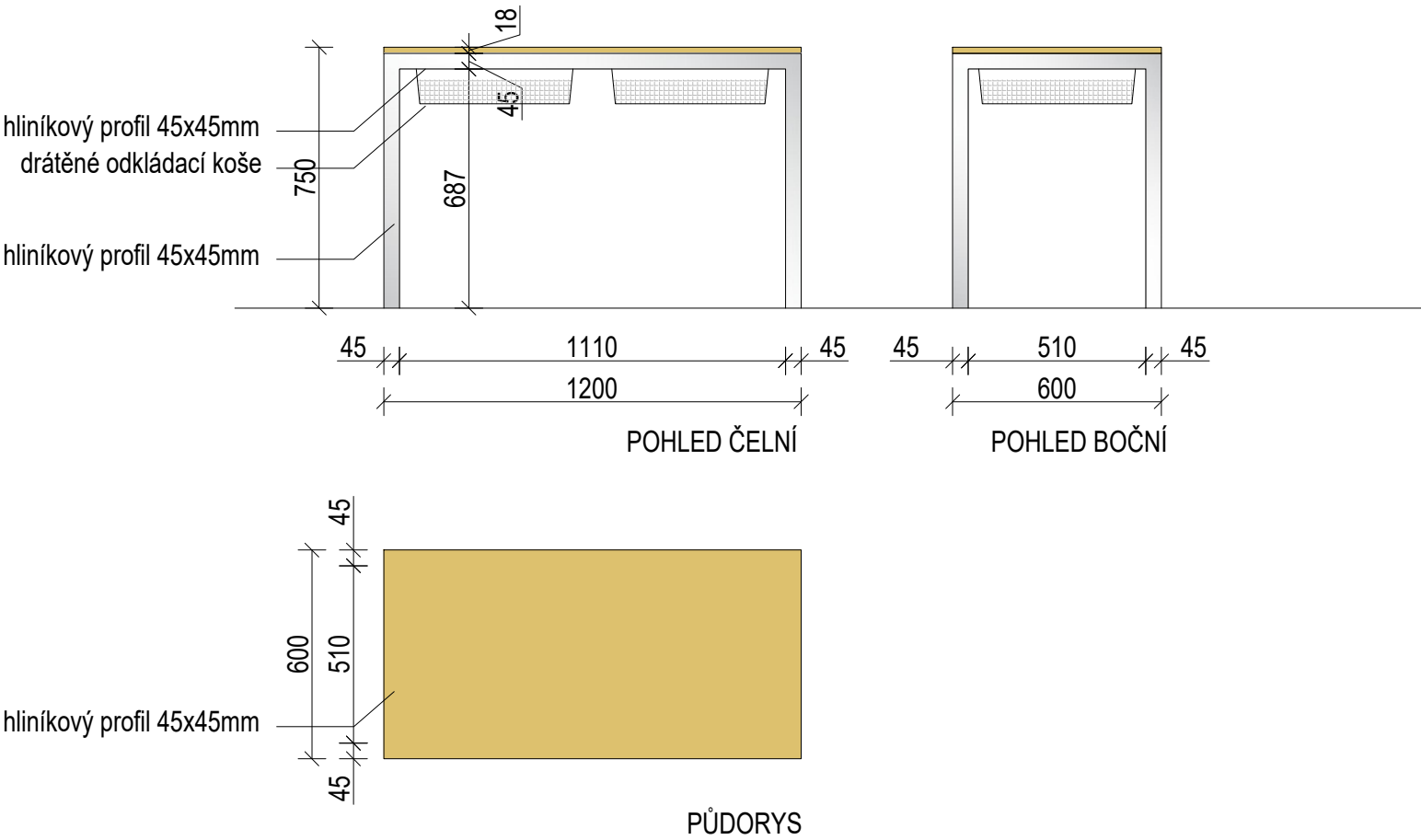


LEGENDA

- ⓔ lavice na kovové podnoži 1200x600mm
- ⓕ kolečková židle s ergonomicky tvarovaným sedákem a opěrákem
- ⓖ židle na flexibilní trubkové podnoži s ergonomicky tvarovaným sedákem a opěrákem

ZODPOVĚDNÝ PROJEKTANT	Ing.arch. Elena SLÁDKOVÁ		
VYPRACOVAL	Ing.arch. Pavla VRÁGOVÁ		
MÍSTO:	PdF MU Brno, Poříčí 9	FORMÁT:	A3
INVESTOR:	MU, Žerotínovo náměstí 617/9, 601 77 Brno	DATUM:	duben 2019
AKCE:	Interiérové vybavení PdF MU Brno Projekt F	ÚČEL:	DVD
OBSAH:	Interiérové vybavení PdF MU v budově Poříčí 31 Učebna č. 22 - var.1	MĚŘÍTKO:	Č.VÝKRESU:
		1:50	01

e) LAVICE 600 x 1200 mm



9) ŽIDLE



ZODPOVĚDNÝ PROJEKTANT	Ing.arch. Elena SLÁDKOVÁ		
VYPRACOVAL	Ing.arch. Pavla VRÁGOVÁ		
MÍSTO:	PdF MU Brno, Poříčí 9	FORMÁT:	A3
INVESTOR:	MU, Žerotínovo náměstí 617/9, 601 77 Brno	DATUM:	duben 2019
AKCE:	Interiérové vybavení PdF MU Brno Projekt F	ÚČEL:	DVD
OBSAH:	Interiérové vybavení PdF MU v budově Poříčí 31 Učebna č. 22	MĚŘÍTKO:	Č.VÝKRESU: 1:20 02



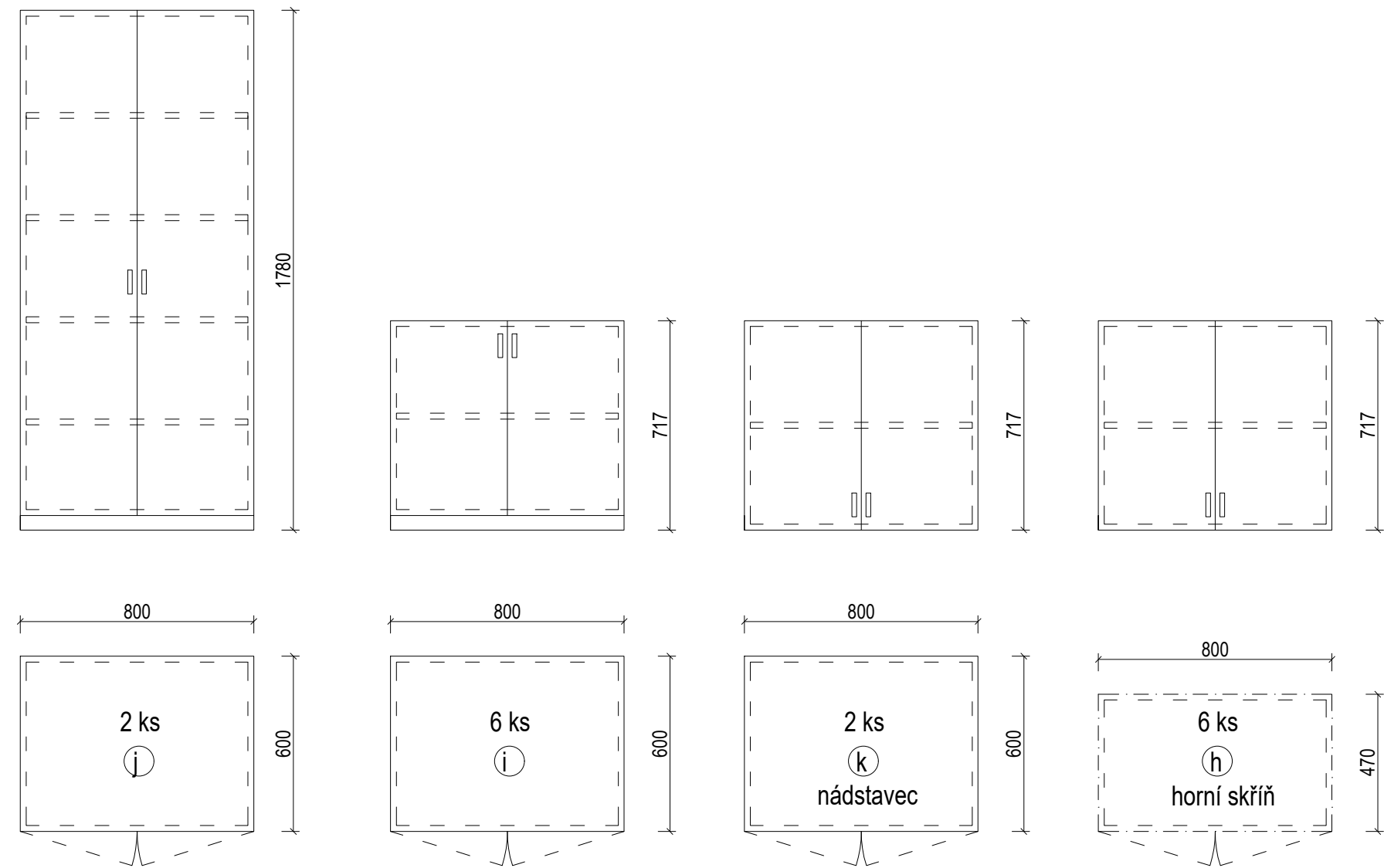
- | | | | |
|-----------------------|---|----------|-----------------------|
| ZODPOVĚDNÝ PROJEKTANT | Ing.arch. Elena SLÁDKOVÁ | | |
| VYPRACOVAL | Ing.arch. Pavla VRÁGOVÁ | | |
| MÍSTO: | PdF MU Brno, Poříčí 9 | FORMÁT: | A3 |
| INVESTOR: | MU, Žerotínovo náměstí 617/9, 601 77 Brno | DATUM: | duben 2019 |
| AKCE: | Interiérové vybavení PdF MU Brno
Projekt F | ÚČEL: | DVD |
| OBSAH: | Interiérové vybavení PdF MU v budově Poříčí 31
Učebna č. 28 | MĚŘÍTKO: | Č.VÝKRESU:
1:20 03 |

učebna č.28

Interiérové vybavení PdF MU v budově Poříčí 9
Dodávka skříňové sestavy do učebny č.28

LEGENDA PRVKŮ

- h Skříň horní zavěšená na zdi LTD 800x470x717 (6 ks)
- i Skříň spodní LTD 800x600x717 policová + kluzáky (6 ks)
- j Skříň LTD 800x600x1780 policová + kluzáky (2 ks)
- k Skříň LTD 800x600x717 - Nástavec (2 ks)

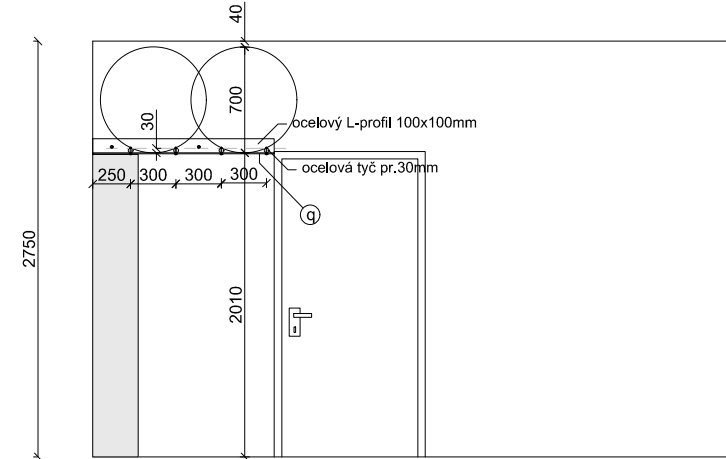


ZODPOVĚDNÝ PROJEKTANT	Ing.arch. Elena SLÁDKOVÁ		
VYPRACOVAL	Ing.arch. Pavla VRÁGOVÁ		
MÍSTO:	PdF MU Brno, Poříčí 9	FORMÁT:	A3
INVESTOR:	MU, Žerotínovo náměstí 617/9, 601 77 Brno	DATUM:	duben 2019
AKCE:	Interiérové vybavení PdF MU Brno Projekt F	ÚČEL:	DVD
OBSAH:	Interiérové vybavení PdF MU v budově Poříčí 31 Učebna č. 28	MĚŘÍTKO:	Č.VÝKRESU: 1:20 04

Technical drawing of a wall cross-section showing structural details and dimensions. The drawing includes the following elements:

- Dimensions:**
 - Overall height: 2010
 - Height of the upper section: 700
 - Height of the lower section: 2000
 - Thickness of the upper section: 40
 - Thickness of the lower section: 10
 - Thickness of the wall: 30
- Structural Details:**
 - oceleový L-profil 100x100mm:** Steel L-profile, 100x100mm.
 - konzola / ocel. L-uhelník 100x100mm:** Bracket / steel L-plate, 100x100mm.
 - ocelová tyč pr.30mm:** Steel rod, 30mm diameter.
- Other Features:**
 - A door is shown on the left side of the wall.
 - A window is shown on the right side of the wall.
 - A small square symbol is located near the bottom center of the wall.

The diagram is a technical floor plan of a bridge deck. It features a series of 12 circular piers arranged in a row. The overall width of the deck is 8150 units. The spacing between the piers is divided into three sections: 3100 units on the left, 1950 units in the middle, and 3100 units on the right. Key structural components are labeled: 'ocelový L-profil 100x100mm' (steel L-profile 100x100mm) for the top and bottom longitudinal members, 'konzola /ocel. L-uhelník 100x100mm' (bracket / steel L-plate 100x100mm) for the transverse members connecting the piers, and 'ocelová tyč pr.30mm' (steel rod, diameter 30mm) for the reinforcement. A dimension line at the bottom indicates a spacing of 3000 units between the centers of the piers. The text 'půdorys' (floor plan) is located at the bottom left.



22 ks

Architectural floor plan showing a central hall (P01005) and several rooms (P01043, P01044b). The plan includes structural details, dimensions, and room labels.

Room Labels and Dimensions:

- P01043 Předsiň 1,73 m²
- P01005 Nřadovna 35,61 m²
- P01044b Úklidová komora 4,63 m²

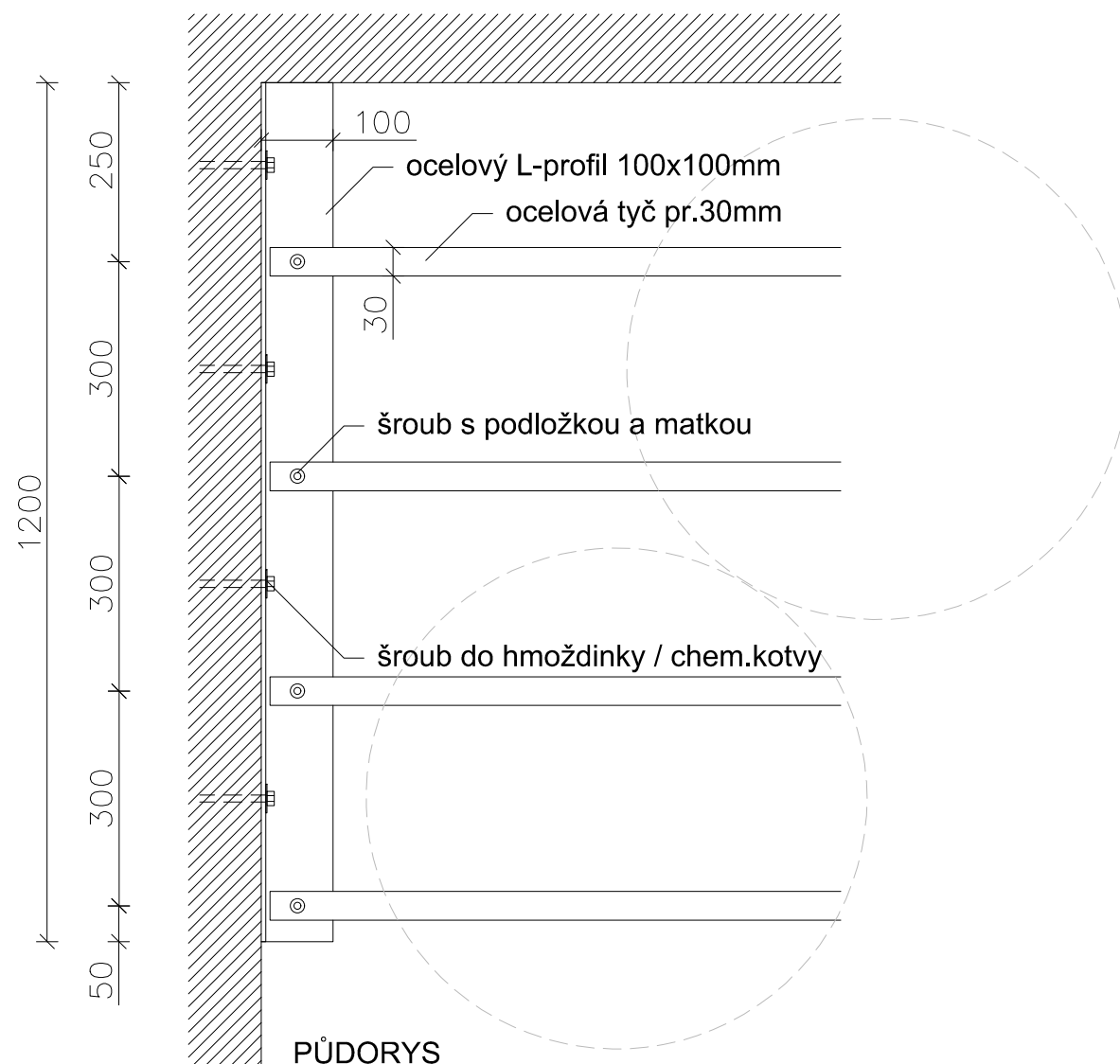
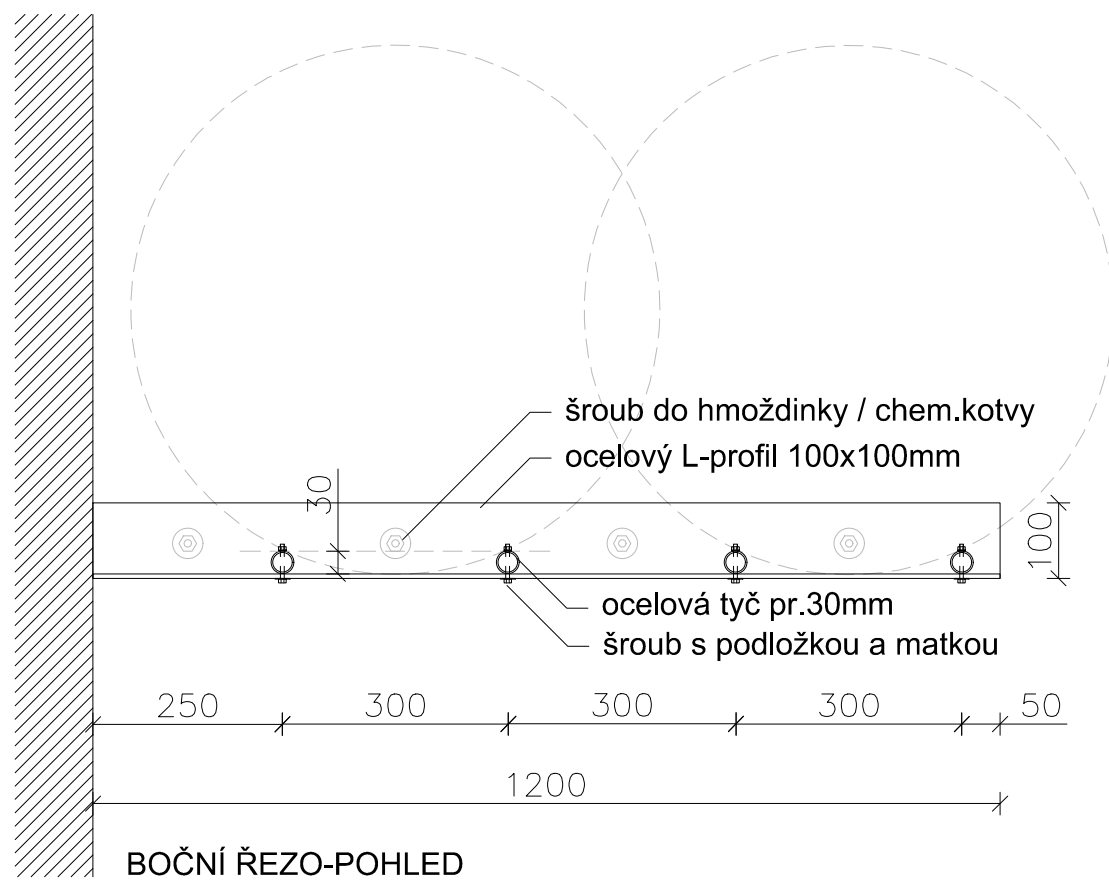
Structural Details and Dimensions:

- ocelový L-profil 100x100mm
- konzola / ocel. L-uhelník 100x100mm
- ocelová tyč pr.30mm
- 8150 (overall width)
- 4300 (overall depth)
- 1200, 1970 (room dimensions)
- 600 (structural member length)

Section Lines: A-A, B-B, C-C

- (l)** Nová skříň vysoká v. 2,2m
- (m)** Přesun skříní ze vstupní chodby a zkrácení na výšku 2,2m (případně výroba nových)
- (n1)** Přesun skříně ze vstupní chodby a zkrácení na výšku 2,3m (případně výroba nových)
- (n2)** Přesun skříně ze vstupní chodby a zkrácení na výšku 2,3m (případně výroba nových)
- (o)** Přesun skříní z chodby před šatnami v. 2,3m
- (p)** Nová skříň vysoká v. 2,3m
- (q)** Tyčová kce pro uložení gymballů

ZODPOVĚDNÝ PROJEKTANT	Ing.arch. Elena SLÁDKOVÁ		
VYPRACOVAL	Ing.arch. Pavla VRÁGOVÁ		
MÍSTO:	PdF MU Brno, Poříčí 9	FORMÁT:	A3
INVESTOR:	MU, Žerotínovo náměstí 617/9, 601 77 Brno	DATUM:	duben 2019
AKCE:	Interiérové vybavení PdF MU Brno Projekt F	ÚČEL:	DVD
OBSAH:	Interiérové vybavení PdF MU v budově Poříčí 31 Zázemí a úložný prostor tělocvičny	MĚŘÍTKO:	Č.VÝKRESU: 1:50 05



q) DETAIL KOTVENÍ TYČOVÉ KONSTRUKCE PRO ULOŽENÍ GYMBALLŮ

ZODPOVĚDNÝ PROJEKTANT	Ing.arch. Elena SLÁDKOVÁ		
VYPRACOVAL	Ing.arch. Pavla VRÁGOVÁ		
MÍSTO:	PdF MU Brno, Poříčí 9	FORMÁT:	A3
INVESTOR:	MU, Žerotínovo náměstí 617/9, 601 77 Brno	DATUM:	duben 2019
AKCE:	Interiérové vybavení PdF MU Brno Projekt F	ÚČEL:	DVD
OBSAH:	Interiérové vybavení PdF MU v budově Poříčí 31 Zázemí a úložný prostor tělocvičny	MĚŘÍTKO: 1:10	Č.VÝKRESU: 06